



Территориальный орган
Федеральной службы государственной
статистики по Амурской области

О методике расчета показателей, характеризующих уровень жизни населения

E-mail: P28_mail@gks.ru

<http://amurstat.gks.ru>

ВКОНТАКТЕ <https://vk.com/vkamurstat>

В соответствии со ст. 25 Всеобщей декларации прав человека (принята Генеральной Ассамблеей ООН 10 декабря 1948 г.) каждый человек имеет право на такой жизненный уровень, включая пищу, одежду, жилище, медицинский уход и необходимое социальное обслуживание, который необходим для поддержания здоровья и благосостояния его самого и его семьи, и право на обеспечение на случай безработицы, болезни, инвалидности, вдовства, наступления старости или иного случая утраты средств к существованию по не зависящим от него обстоятельствам.



Уровень жизни - многогранное явление, которое зависит от множества разнообразных причин, начиная от территории, где проживает население, то есть географических факторов, и заканчивая общей социально-экономической и экологической ситуацией, а также состоянием политических дел в стране.



ИНДИКАТОРЫ ИЗМЕРЕНИЯ

- **1. ВВП на душу населения. Доля расходов на конечное потребление домашних хозяйств в ВВП.**
- **2. Уровень реальных доходов населения. Уровень реальной заработной платы и пенсий.**
- **3. Показатели распределения населения по уровню среднедушевого дохода (в частности, децильный коэффициент фондов, характеризующий соотношение средне- душевых доходов 10% населения с наибольшими и наименьшими доходами).**
- **4. Общий уровень потребления материальных благ и услуг, в том числе по элементам: продуктам питания, алкогольным напиткам, предметам гардероба, товарам длительного пользования и хозяйственного назначения, услугам.**
- **5. Белково-калорийная ценность суточного рациона питания (потребление калорий, белков, жиров и углеводов на душу населения в сутки).**
- **6. Обеспеченность жильем и основными предметами длительного пользования (на 1 семью / домашнее хозяйство и одного человека).**
- **7. Ожидаемая продолжительность жизни у мужчин и женщин. Младенческая смертность.**
- **8. Общий уровень безработицы (число безработных и их доля в численности экономически активного населения). Безработица среди молодежи (с 16 до 24 лет).**
- **9. Доля государственных расходов на образование и здравоохранение в ВВП. 10. Обеспеченность населения услугами здравоохранения (число врачей и больничных коек на 10 000 чел.). 11. Образовательный уровень населения (численность учащихся начальных и средних общеобразовательных школ, студентов ВУЗов на 10 000 чел.)**

Показатели уровня жизни населения

- К показателям уровня жизни населения, имеющим прямое отношение к организации оплаты труда и установлению ее минимальных размеров, относятся :
- **Продовольственная корзина** - это набор продуктов питания на месяц для одного человека, составленный на основе минимальных норм потребления, которые соответствуют физическим потребностям человека, калорийности, содержанию основных пищевых веществ и обеспечивают соблюдение традиционных навыков организации питания.¹⁾
- **Потребительская корзина** - набор товаров и услуг, характеризующий типичный уровень и Потребительская корзина служит также базой сравнения расчетных и реальных уровней потребления¹⁾
- **Прожиточный минимум** - минимальный уровень дохода, который считается необходимым для обеспечения определенного уровня жизни в определенной стране.
- (Прожиточный минимум для трудоспособного населения в 2021 году в Амурской области составил 14017 рублей, для пенсионеров - 11272 рублей, для детей - 14905 рублей, для трудоспособного - 14847 рубля)

1) С 2021 года изменен порядок расчета ПМ

Конкретные проводимые исследования по проблемам уровня жизни населения могут различаться: целями и задачами исследования; объектом исследования; методами изучения уровня жизни населения.

Обследование бюджетов домашних хозяйств

Итоги используются при расчете:

- индекса потребительских цен;
- составлении счетов сектора домашних хозяйств в системе национальных счетов;
- формировании потребительской корзины для расчета величины прожиточного минимума;
- оценки уровня потребления основных продуктов питания.



Наблюдение доходов населения и участия в социальных программах

Материалы данного обследования позволяют определить материальное положение разных социальных групп, дифференциацию населения по уровню доходов.



Комплексное наблюдение условий жизни населения

Цель — получение статистических данных о:

- качестве жилищных и бытовых условий проживания и намерениях по их улучшению;
- уровне обеспечения прав на социальную защиту и потребностей в социальном обслуживании;
- пользовании услугами и удовлетворенности работой учреждений социальной сферы и транспорта;
- профессиональных и личных мотивациях участия населения в трудовой деятельности;
- наличии информационных и коммуникационных средств, способствующих интеллектуальному развитию.



Наблюдение состояния здоровья населения

Цель — получить данные об ожидаемой продолжительности здоровой жизни населения, доле лиц, ведущих здоровый образ жизни, систематически занимающихся физкультурой и спортом, имеющих избыточную массу тела, потреблении табака, алкоголя.



Наблюдение репродуктивных планов населения

Цель — получить информацию о состоянии фертильности, распространения абортот и использовании контрацепции, изучить социально-демографические факторы, влияющие на уровень рождаемости в России.



ЦЕЛИ И СФЕРА ПРИМЕНЕНИЯ СТАТИСТИЧЕСКИХ ПОКАЗАТЕЛЕЙ ДЕНЕЖНЫХ ДОХОДОВ И РАСХОДОВ НАСЕЛЕНИЯ

Денежные доходы и расходы населения служат основой:

для оценки уровня, структуры и тенденций в области экономического благосостояния

Анализ уровня жизни

Разработка социальной политики

для оценки эффективности мер социальной политики

для формирования отдельных компонентов национальных счетов, проверки качества оценок, полученных из других источников, и согласования оценок с данными микроуровня

Разработка налоговой политики

Определить норму сбережения

для формирования весов, используемых для исчисления индекса потребительских цен

Статистические показатели денежных доходов и расходов населения характеризуют общий объем и структуру денежных доходов и расходов населения, динамику реальных денежных доходов, а также используются для оценок распределения населения по уровню доходов и доли малоимущего населения и для других экономических расчетов на федеральном и на региональном уровнях.

Задачи и процесс

ЗАДАЧИ

- ✓ обеспечение оперативных ежемесячных оценок по уровню доходов (номинальных и реальных);
- ✓ обеспечение квартальных и годовых данных по уровню доходов (номинальных и реальных) и по их компонентам;
- ✓ обеспечение взаимоувязанной системы оценок по уровню доходов (номинальных и реальных) и по их компонентам для всех периодов по всем уровням разработки.



доходы



расходы



сбережения

Процесс

- ✓ применение информационных источников о произведенных выплатах населению ("наблюдаемые" доходы) и полученных от населения денежных средствах;
- ✓ применение в расчетах системы дооценок объемов доходов и расходов населения в ненаблюдаемом секторе экономики;
- ✓ поэтапная корректировка оценок по мере расширения или уточнения информационной базы (всего 6 этапов):
 - первый этап – оперативная оценка – на 24 рабочий день по окончании отчетного периода;
 - шестой этап – окончательная оценка – спустя 16 месяцев по окончании отчетного календарного года.

Методология и расчет

СТАРАЯ методология
1996 (от 16.7.1996 г. №64)



НОВАЯ методология
2014 (приказ от 2.7.2014 г.
№465)



ОБНОВЛЕННАЯ
методология 2018
(приказ от 20.11.2018 №680)

Переход на квартальную
публикацию
(№ 469, от 20.03.2019 г)

При разработке показателей денежных доходов и расходов Амурстат ежемесячно производит (без опубликования):

- предварительную оперативную оценку общего объема денежных доходов населения за отчетный месяц текущего года и направляют полученные данные на федеральный уровень;
- с 2019 для публикации используются только квартальные данные;
- с 2020 года расчет квартальных оценок ведется только на уровне Росстата. После происходит корректировка на уровне субъекта.

Расчет предварительных годовых показателей объема и состава денежных доходов и расходов населения осуществляется территориальными органами государственной статистики, после чего предварительные годовые данные направляются на федеральный уровень в соответствии со сроками, установленными Производственным планом работ Росстата

Отчетные периоды

Месячная оценка

Квартальная оценка

Годовая оценка



доходы



расходы



сбережения

Источники информации

Статистика предприятий

- оплата труда
- покупка товаров
- оплата услуг

Банковская статистика

- сбережения во вкладах и ценных бумагах
- задолженность по кредитам
- проценты по депозитам и кредитам
- оплата товаров и услуг за рубежом
- изменение средств на счетах индивидуальных предпринимателей
- остаток наличных денег у населения

Административная статистика

- данные Пенсионного фонда
- данные Фонда социального страхования
- Данные УСЗН, МИНФИН
- данные Казначейства
- данные ФНС

Формы федерального статистического наблюдения:

форма № 1-услуги «Сведения об объеме платных услуг населению»;
форма № 3-ф «Сведения о просроченной задолженности по заработной плате»;
форма № 9-Ф (ПФ) «Сведения о поступлении и расходовании средств Пенсионного фонда Российской Федерации»;
форма № 9-Ф (СС) «Сведения о поступлении и расходовании средств фонда социального страхования Российской Федерации»;
форма № 9-Ф (ОМС) «Сведения о поступлении и расходовании средств государственных внебюджетных фондов обязательного медицинского страхования»;
форма № 1-пособие (месячная) «Сведения о назначении и выплате ежемесячного пособия на ребенка»;
форма № 2 -соцподдержка «Сведения о средствах на реализацию мер социальной поддержки отдельных категорий граждан по расходным обязательствам субъектов Российской Федерации и органов местного самоуправления»;
форма № 22-ЖКХ (субсидии) «Сведения о предоставлении гражданам субсидий на оплату жилого помещения и коммунальных услуг»;
форма № 26-ЖКХ (субсидии) «Сведения о предоставлении гражданам социальной поддержки по оплате жилого помещения и коммунальных услуг»;
форма № 45-ПП «Сведения о почтовых переводах»;
форма № 24-СХ «Сведения о состоянии животноводства»;
форма № 14-МЕТ (лом) «Сведения об образовании и использовании лома черных и цветных металлов»;
ЭОД табл. У-1-1 "Объем платных услуг населению по каналам реализации (с учетом сокрытия)" вид услуги "всего";
разработочные таблицы № 8 «Среднесписочная численность и начисленная зарплата работников», № 3 (предприниматели), Р-1 «расчет объема оборота торговли физических лиц по обследованным рынкам», Р-2 «Сводные итоги по расчету общего объема оборота торговли физических лиц по продовольственным, вещевым и смешанным рынкам».

Отчетность Банка России:

форма 0409202 «отчет о наличном денежном обороте»;
форма 0409250 «Сведения о деятельности кредитных организаций (филиалов) в части расчетов с использованием банковских и платежных карт»;
форма 0409302 «сведения о размещенных и привлеченных средствах».


Отчетность ФНС России:

форма № 1-НМ «Отчет о начислении и поступлении налогов, сборов и иных обязательных платежей в бюджетную систему Российской Федерации»;
форма № 5-УСН «Отчет о налоговой базе и структуре начислений по налогу, уплачиваемому в связи с применением упрощенной системы налогообложения»;
форма № 5-ЕНВД «Отчет о налоговой базе и структуре начислений по единому сельскохозяйственному налогу»;
форма № 5 - ЕСХН "Отчет о налоговой базе и структуре начислений по единому сельскохозяйственному налогу"
Отчеты других административных источников (Казначейство России, Минфин России, Министерство социальной защиты России, другие министерства и ведомства).

Доходная часть




Оплата труда
наемных
работников



Официально
учтенная
зарботная плата
+ выплаты
социального
характера

Доходы от
предпринимательской
деятельности



Объем платных услуг
населению + Объем
продаж товаров физ. лиц
и индивидуальных
предпринимателей +
Отчет о наличном
денежном обороте"
Банка России

Социальные
выплаты



- ✓ Пенсии и доплаты к пенсиям
- ✓ Пособия и социальная помощь
- ✓ Стипендии
- ✓ Страховые возмещения

Данные ПФ + ФСС +
банковские данные

Доходы от
собственности



Данные ФНС +
банковские
данные

Прочие
поступления




Применяется метод дооценки
трудовых доходов в
ненаблюдаемом секторе экономики
на основе реализации схемы
последовательной оценки с
использованием имеющихся
официальных источников
статистической информации.

Расходная часть



Потребительские расходы



- ✓ Покупка товаров
- ✓ Оплата услуг
- ✓ Объем платежей за товары (работы, услуги) зарубежными поставщиками за безналичный и наличный расчет



Статистика предприятий + ОБДХ + банковская статистика

Обязательные платежи и разнообразные взносы



- ✓ Налоги и сборы
- ✓ Платежи по страхованию
- ✓ Взносы в общественные и кооперативные организации
- ✓ Проценты, уплаченные населением за кредиты (включая валютные), предоставленные кредитными организациями



Статистика предприятий + банковская статистика + данные ФНС + ФСС

Прочие расходы




- ✓ Приобретение лотерейных билетов и другие расходы на игровой бизнес. Оплата услуг
- ✓ Отправление денежных переводов
- ✓ Безвозмездные переводы физических лиц-резидентов за рубеж в пользу нерезидентов




Банковская статистика + данные ФГУП почта России

Сбережения



Прирост (уменьшение)
сбережений во вкладах
на счетах в банках (в
том числе за рубежом)




Прирост (уменьшение)
сбережений в
государственных и других
ценных бумагах




Прирост (уменьшение)
средств на счетах
индивидуальных
предпринимателей



Прирост
(уменьшение)
задолженности по
заработной плате



Прирост (уменьшение)
наличных денег у
населения (в рублевом
эквиваленте)



Расходы на покупку
недвижимости




Покупка населением и
крестьянскими
(фермерскими) хозяйствами
скота и птицы



Прирост (уменьшение)
задолженности по
кредитам



Изменение страховых
резервов по страхованию
жизни



Средства от реализации
финансовых активов

Сбережения рассчитываются на основе банковской статистики



ФОРМИРУЕТСЯ:

в целом по России и по субъектам Российской Федерации

МЕТОДОЛОГИЧЕСКИЙ ПОДХОД:

предварительная оценка - вычисления на основе рядов распределения населения по уровню среднедушевых денежных доходов

окончательная оценка – формирование характеристик распределения доходов населения (уточнение предварительной оценки) на основе применения окончательных данных по размеру среднедушевых денежных доходов населения и характеристик распределения доходов, дисперсия, мода и др.) по тогам выборочного наблюдения доходов населения и участия в социальных программах за отчетный год.

Уровень бедности

Уровень жизни дает оценку экономической стороны качества жизни населения и служит критерием при выборе направлений и приоритетов экономической и социальной политики государства, центральным моментом которой является человек, его благосостояние, физическое и социальное здоровье. Определение уровня жизни – сложный и неоднозначный процесс, так как он, с одной стороны, зависит от состава и величины потребностей общества, а с другой, ограничивается возможностями по их удовлетворению.

по населению в целом

по социально-демографическим группам

по России:

ежеквартально (квартальная и годовая оценка):

на 23-й рабочий день (или на 3-й рабочий день после представления Минтрудом России сведений о величине прожиточного минимума)

ежегодно (начиная с итогов за 2016 год)

апрель второго года, следующего за отчетным

по субъектам РФ:

ежегодно (годовая оценка):

29 апреля года, следующего за отчетным (предварительная оценка)
29 декабря года, следующего за отчетным (окончательная оценка)

ежегодно (начиная с итогов за 2016 год)

апрель второго года, следующего за отчетным

Новый показатель при расчете бедности

26 ноября 2021 года [Постановлением № 2049](#) правительство утвердило порядок определения границы бедности в целом по России и по субъектам. При расчете показателя "Уровень бедности" вместо прожиточного минимума, который сейчас устанавливается в зависимости от медианного дохода, будет использоваться новый показатель - "граница бедности".

Граница бедности определяется путем умножения значения базовой границы бедности на ИПЦ за отчетный период к VI кварталу 2020 г., определяемый цепным методом.


Подведем итоги:

- базовые границы бедности устанавливаются на уровне прожиточного минимума на душу населения и по основным социально-демографическим группам населения в целом по России и по отдельным регионам, действующим на IV квартал 2020 года;
- далее значения границ бедности будут определяться путем умножения базового показателя на индекс потребительских цен за отчетный квартал или год;
- показатель границы бедности по России будет определяться ежеквартально. А по регионам - ежегодно;
- данные о новых показателях границ бедности будут размещаться на сайте Росстата.

С 2021 года используется новая модель расчета [прожиточного минимума](#) (ПМ) и [минимального размера оплаты труда](#) (МРОТ). В основе их расчета не продовольственная корзина, а среднедушевой медианный доход и [медианная заработная плата](#). Начиная с 2021 года величина прожиточного минимума устанавливается с ежегодной периодичностью, а ранее - ежеквартально. Это не обеспечивает сопоставимость данных об уровне бедности за прошлые периоды с текущими замерами и будущими оценками. С учетом этого принято решение о введении нового показателя - "граница бедности", который будет изменяться с учетом роста цен и использоваться для определения уровня бедности.

Ранее Президент дал поручение обеспечить сопоставимость отчетных данных об уровне бедности предыдущих периодов, когда прожиточный минимум рассчитывался на основе потребительской корзины, и текущими и среднесрочными данными, когда прожиточный минимум рассчитывается исходя из соотношения с медианным доходом.

Данные за 2021 год в %, по отношению к предыдущему году



Итоги денежных доходов и расходов населения Амурской области за 2021 год (данные предварительные)



Оплата труда наемных работников - **111,2%**

Доходы от предпринимательской и другой производственной деятельности – **106,5%**


Социальные выплаты – **109,3%**

Доходы от собственности – **86,3%**

Прочие денежные поступления – **154,1%**

Прочие сбережения – **109,2%**
Задолженность по кредитам – **174,2%**
Наличные у населения (в рублевом эквиваленте) – **157,1%**
Покупка населением крестьянскими (фермерскими) хозяйствами скота и птицы – **76,1%**
Расход на покупку недвижимости – **115,3%**
Средства на счетах ИП – **127,0%**


Сбережения государственных и в других ценных бумагах – **42,4%**
Сбережения во вкладах на счетах в банках – **118,1%**



Потребительские расходы – **112,4%**

Обязательные платежи и разнообразные взносы – **101,4%**

Прочие расходы – **104,5%**



СПАСИБО ЗА ВНИМАНИЕ!